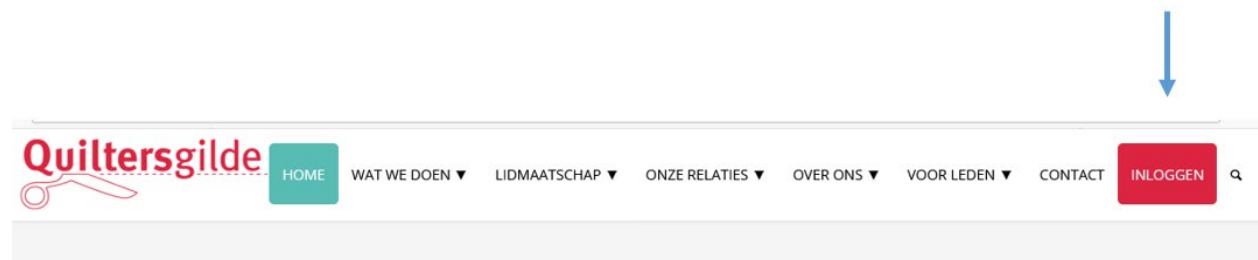


Het aanmaken van een account voor leden van het Quiltersgilde

Het aanmaken van een account voor leden van het Quiltersgilde gaat op de volgende manier:

STAP 1:

Ga naar de homepage van het Quiltersgilde en klik op de rode button rechts boven met de tekst "INLOGGEN".



Klik dan op "eerste keer inloggen". Vul op dit moment dus niets in bij de velden "E-mailadres" en "Wachtwoord". Je kunt hier pas inloggen als je een account hebt aangemaakt.

Is dit de eerste keer dat je inlogt en heb je nog geen account op Quiltersgilde.nl? Ga dan naar [eerste keer inloggen](#). Hier kun je met jouw lidnummer en postcode inloggen om je account te maken.

Inloggen

E-mailadres *

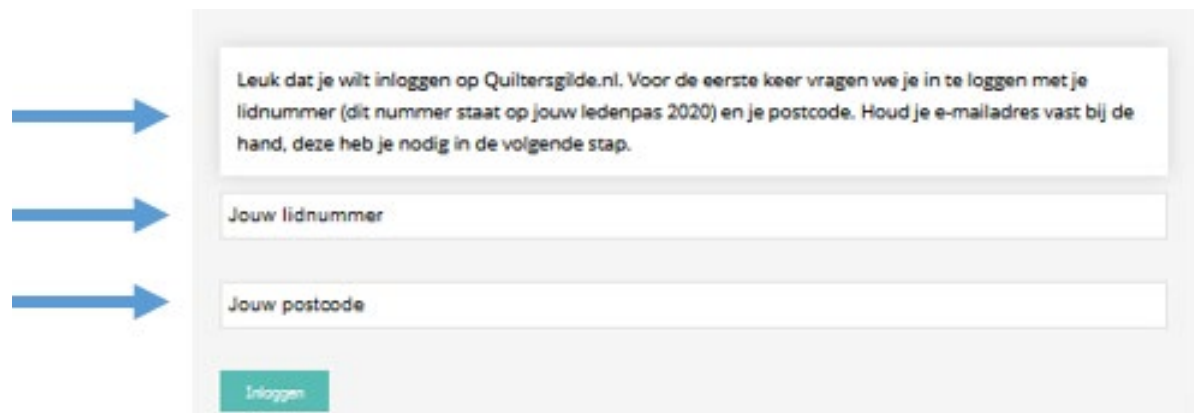
Wachtwoord *

Onthouden

Inloggen

[Wachtwoord vergeten?](#)

Nadat je hebt geklikt op “eerste keer inloggen” kom je op onderstaande pagina terecht. Op deze pagina vind je een bevestiging dat je een account wilt aanmaken (bij de bovenste blauwe pijl op de foto hieronder). Onder dit bericht kun je jouw lidnummer invullen en jouw postcode. Klik dan op de knop met “Inloggen” eronder.



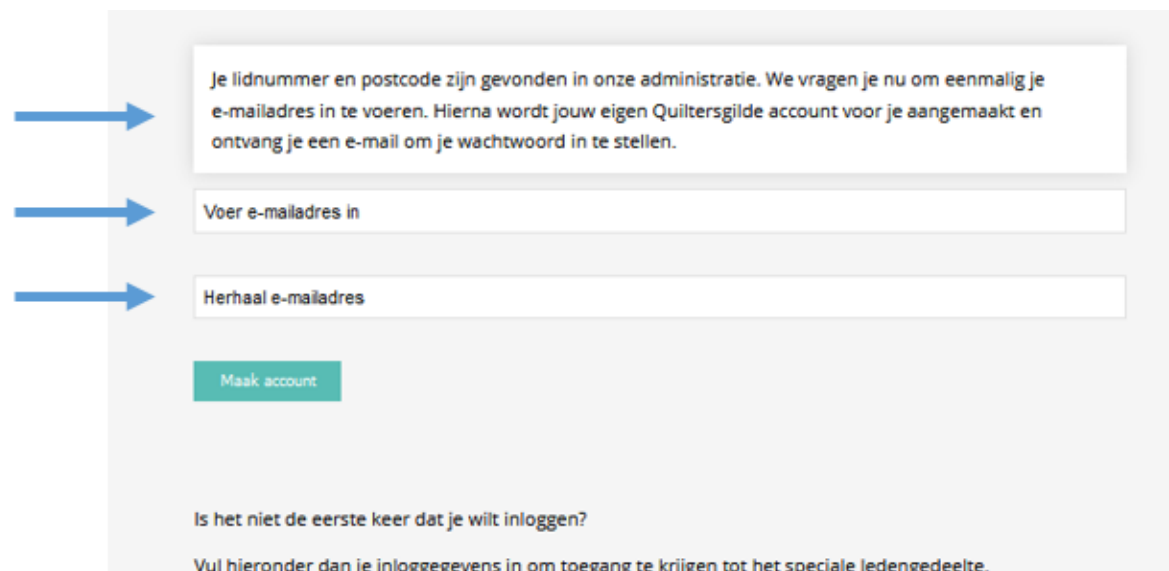
Leuk dat je wilt inloggen op Quiltersgilde.nl. Voor de eerste keer vragen we je in te loggen met je lidnummer (dit nummer staat op jouw ledenpas 2020) en je postcode. Houd je e-mailadres vast bij de hand, deze heb je nodig in de volgende stap.

Jouw lidnummer

Jouw postcode

Inloggen

Na het invullen van de correcte gegevens kom je weer op deze pagina terug. Maar nu zie je in het bericht dat je lidnummer en postcode zijn gevonden in de administratie (bij de bovenste blauwe pijl op de foto hieronder). Je wordt nu gevraagd om eenmalig je e-mail adres in te voeren in de velden onder het bericht. Er wordt om een herhaling van het e-mail adres gevraagd om eventuele fouten bij het invoeren te voorkomen.



Je lidnummer en postcode zijn gevonden in onze administratie. We vragen je nu om eenmalig je e-mailadres in te voeren. Hierna wordt jouw eigen Quiltersgilde account voor je aangemaakt en ontvang je een e-mail om je wachtwoord in te stellen.

Voer e-mailadres in

Herhaal e-mailadres

Maak account

Is het niet de eerste keer dat je wilt inloggen?

Vul hieronder dan je inloggegevens in om toegang te krijgen tot het speciale ledengedeelte.

Ook nu kom je weer op deze pagina terug. Maar nu zie je het bericht dat het account is aangemaakt (bij de blauwe pijl op de foto hieronder).



STAP 2:

Kijk nu in je mail naar het bericht van het Quiltersgilde. Mocht je het bericht niet in je mailbox vinden, kijk dan even in je spambox. Klik op de blauwgekleurde link in het bericht.

Hallo S. Achternaam

Klik op onderstaande link om je wachtwoord in te stellen:

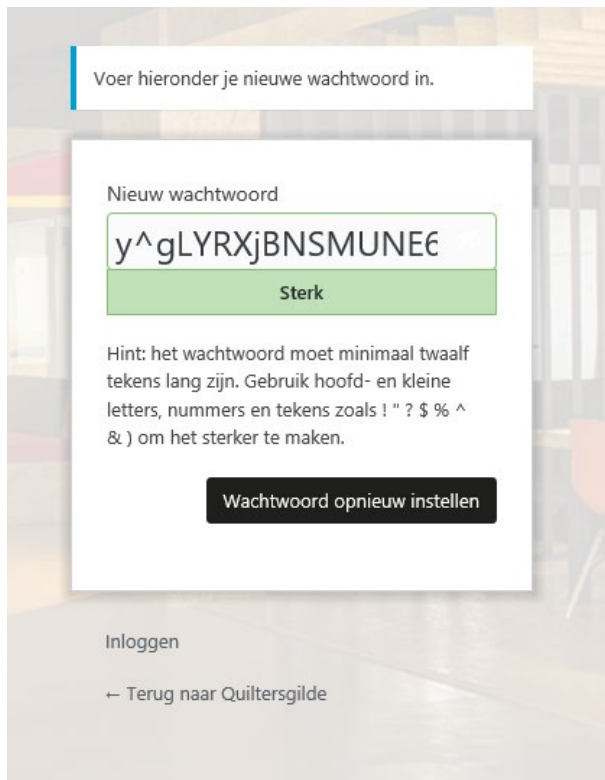
[Klik hier om je wachtwoord in te stellen](#)

Met vriendelijke groet,
De webmaster van het Quiltersgilde

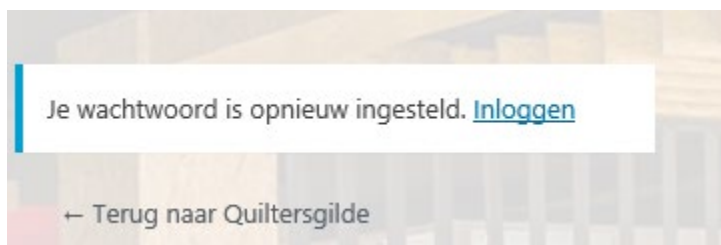
Je komt nu op de website terecht waar je een wachtwoord kunt opgeven.

Je kunt nu akkoord gaan met het wachtwoord dat het systeem voor jou bedacht heeft (hier: y^gLYRXjBN....). Als je hiermee akkoord gaat, dan hoeft je alleen op "Wachtwoord opnieuw instellen" te klikken. (vergeet niet om je wachtwoord ergens op een veilige plek te bewaren). (zie foto linksonder)

Je kunt ook zelf een ander wachtwoord instellen door in het veld te typen waar nu de suggestie voor het nieuwe wachtwoord staat. Verwijder dan het voorgestelde wachtwoord met de backspace of delete knop en vul zelf een nieuw wachtwoord in. Het systeem geeft daarbij suggesties hoe je een "sterk" wachtwoord kunt maken (zie foto rechtsonder). Klik op wachtwoord opnieuw instellen.



Je wachtwoord is ingesteld, en je kunt nu inloggen!



Klik op de knop Inloggen (in het blauw op de foto hierboven). En log nu in met het door jou opgegeven e-mail adres en wachtwoord.

rebits in oplossingen

E-mailadres

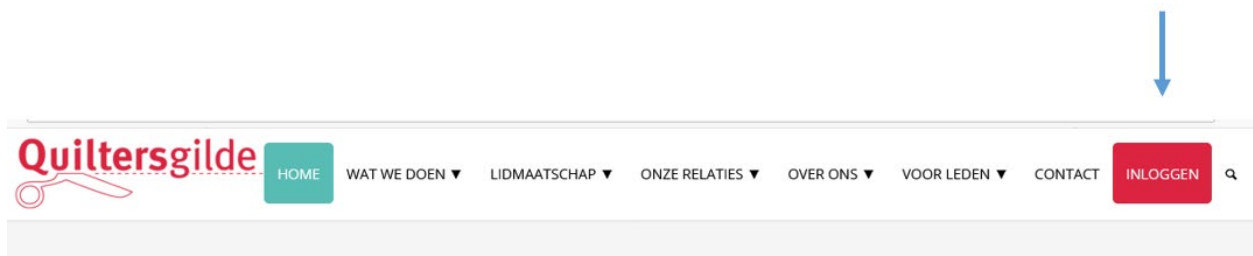
Wachtwoord

Onthoud mij

Wachtwoord vergeten?

← Terug naar Quiltersgilde

Als je volgende keer vanaf de website van het Quiltersgilde inlogt, dan kun je de rode knop gebruiken.



Nu hoef je natuurlijk geen account meer aan te maken, want dat heb je al. Je kunt nu bij de blauwe pijlen inloggen met je e-mailadres en je wachtwoord.

Is dit de eerste keer dat je inlogt en heb je nog geen account op Quiltersgilde.nl? Ga dan naar [eerste keer inloggen](#). Hier kun je met jouw lidnummer en postcode inloggen om je account te maken.

Inloggen

E-mailadres *

Wachtwoord *

Onthouden

[Wachtwoord vergeten?](#)

Mocht je je wachtwoord vergeten zijn, dan kun je klikken op “Wachtwoord vergeten?” Je komt dan op een pagina waar je je e-mailadres kunt opgeven. Gebruik dan natuurlijk wel het e-mail adres waarmee je je account hebt aangemaakt, want anders wordt je e-mail adres niet herkend.

Wachtwoord vergeten? Voer je gebruikersnaam of e-mailadres in. Je ontvangt een link via e-mail om een nieuw wachtwoord in te stellen.

E-mailadres

Vervolgens zie je onderstaand bericht.

Wachtwoord reset e-mail is verstuurd.

Een wachtwoord reset-email is naar je geregistreerde e-mailadres gestuurd, maar het kan enkele minuten duren voor deze in je inbox verschijnt. Wacht minimaal 10 minuten voor je nog een poging tot resetten waagt.

In je mailbox verschijnt het bericht "Aanvraag voor wachtwoordherstel voor Quiltersgilde". In dit bericht wordt je aangesproken met je lidnummer, maar dat is helaas iets waar we niets aan konden veranderen. Dit is een standaard instelling. Vervolgens kun je klikken op "Klik hier om het wachtwoord opnieuw in te stellen".

Aanvraag voor wachtwoordherstel

Hallo 99999999

Iemand heeft een nieuw wachtwoord aangevraagd voor het volgende account op Quiltersgilde:

Gebruikersnaam: 99999999

Als je dit niet hebt aangevraagd, kun je deze e-mail negeren. Als je wilt doorgaan:

[Klik hier om je wachtwoord opnieuw in te stellen](#)

Bedankt voor het lezen.

Vervolgens krijg je dan onderstaand bericht te zien op de website. Hier kun je vervolgens een nieuw wachtwoord instellen.

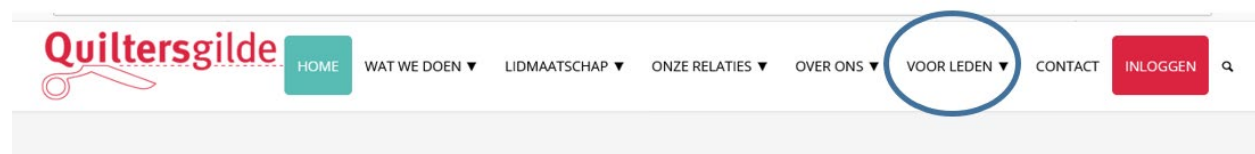
Voer hieronder een nieuw wachtwoord in.

Nieuw wachtwoord *

Herhaal het nieuwe wachtwoord *

Opslaan

Tot slot wil ik het account nog laten zien. Als je bent ingelogd, kun je de pagina “VOOR LEDEN” bekijken. Hier zie je bovenaan “mijn account”.



Indien je ingelogd bent, en je klikt op “Mijn account” dan krijg je de informatie te zien die in je account is opgeslagen, namelijk je naam en e-mail adres. Je kunt hier ook je wachtwoord wijzigen, indien je dat zou willen. Ook het e-mail adres kan hier gewijzigd worden. Maar deze wijziging geldt alleen voor het Quiltersgilde account en niet voor de ledenadministratie of de Nieuwsbrief. Tot slot kun je hier ook uitloggen door op “Uitloggen” te klikken.

Accountgegevens

[Uitloggen](#)

Voornaam *

S.

Achternaam *

Achternaam

Weergavenaam *

S. Achternaam

E-mailadres *

S. Achternaam@nietbestaand.nl

Het wijzigen van je e-mailadres is alleen van invloed op je online account op [Quiltersgilde.nl](#), niet voor de ledenadministratie.

Wachtwoordwijziging

Huidig wachtwoord (laat leeg om niet te wijzigen)

Nieuw wachtwoord (laat leeg om niet te wijzigen)

Bevestig nieuw wachtwoord

Wijzigingen opslaan